


V mesecu maju smo nadaljevali s spoznavanjem živali na kmetiji. Na mizo smo postavili figurice različnih živali, si jih dobro ogledali, jih poimenovali in tudi glasovno ponazorili.



Otroci so nato živali razvrstili na ustrezno podlago. Vsak otrok si je izbral žival, poiskal list, na katerem je bila prilepljena slika te živali, in jo postavil nanj.





Nekaj živali, ki živijo na kmetiji, smo tudi izdelali v različnih tehnikah.



Piščančka smo polepili z narezanim rumenim papirjem, iz oranžnega papirja smo izrezali kljun in ga prilepili, pobarvali smo mu nogice ter narisali oči.

•









Ovčko smo polepili z vato, izrezali in prilepili smo ji noge ter s flomastrom narisali usta in oči.






Pujska smo potiskali z zamaškom in roza barvo. Izrezali smo rilec in mu ga prilepili ter s flomastrom narisali oči.





Pogovarjali smo se, kaj je in pije kokoš ter kaj nam da (jajca, meso, perje).



S pomočjo sličic smo izvedeli kako nastane piščanček.



Obiskal nas je piščanček. Povedal nam je uspravanko, s katero ga uspava njegova mama koklja, kadar je zvečer zaspan.



PIŠČANČKOVA USPAVANKA (NEŽA MAURER)

**EN PIŠČANČEK – NOGI DVE,
PA UTRUJENI OBE.
ENA GLAVA – OČKA DVA,
PA ZASPANA STA OBA.
HITRO ZIBKO NAREDIMO,
VANJO PIŠČE POLOŽIMO.
MAMA KOKLJA BO PRIŠLA,
PIŠČE BO ZAZIBALA.**

Med obiskom je postal zelo zaspan. Zato smo mu pripravili posteljo, ga položili vanjo in pokrili z odejo. Da je lažje zaspal, smo mu povedali še uspavanko.



Med sprehodom smo si ogledali kokoši in petelina, ki jih je toplo sonce izvabilo iz kokošnjaka. Otroci so z zanimanjem opazovali živali, ki so brskale po tleh in iskale črvičke. Nekaj kokoši si je privoščilo tudi prašno kopel.



Nadaljevali smo s spoznavanjem živali. S pomočjo sličic smo spoznali, kaj jesta ovčka in koza, kaj pijeta in kaj od njiju dobimo.



Z otroki smo ugotavljali, kaj krava je, pije in kaj nam da (mleko – iz katerega lahko naredimo sir, skuto, smetano; meso).



Na računalniku smo si ogledali videoposnetek molže krave. Tudi sami smo se preizkusili v tem opravilu. Ugotovili smo, da je bila naša krava Liza zelo potrpežljiva in nam ni nič nagajala.









V mesecu maju je na torti upihnil tretjo svečko

Maj Ivanič



Naslednji dan je na torti drugo svečko upihnila

Lia



Zapeli smo jima pesmico za rojstni dan, se igrali bibarije ter peli pesmice, ki jih poznamo. Praznovanju sta se pridružila tudi piščanček in biba, ki sta nam pomagala speči torto. Praznovanje smo zaključili s plesom ob glasbi.



Maju in Lii želimo vse najboljše za rojstni dan.

Spoznavanje živali na kmetiji smo zaključili z igranjem različnih didaktičnih iger, kjer so otroci:

- iskali kateri senci pripada žival





- kateri živali pripada glava

- sestavili žival (iz delov sestavi celoto)



KIKIRIKI



MUUUU

OINK



MEEEE

BEEEE

